

# Abonnieren eines RSS-Feeds mit Firefox-Browser



(und/oder Chrome)

RSS bietet eine schnelle Möglichkeit, die neuesten Aktualisierungen einer von Dir bevorzugten Websites zu lesen.

Mit RSS-Newsfeeds (RSS = **Really Simple Syndication**) kannst du dich mit Hilfe eines Feed-Readers nach Art eines Nachrichtentickers jederzeit über die aktuellsten Meldungen unserer Website informieren, ohne diese selbst aufrufen zu müssen.

Das Feed-Reader-Programm aktualisiert regelmäßig die Anzeige der neuesten Meldungen selbständig über das Internet.

Dabei werden die Informationen so aufbereitet, dass nur die verlinkten Überschriften der Meldungen zu sehen sind.

Bei Interesse kannst du diese dann anklicken und dir die ganze Meldung anzeigen lassen. Viele Websites bieten RSS-Feeds an, auch die iz3w:

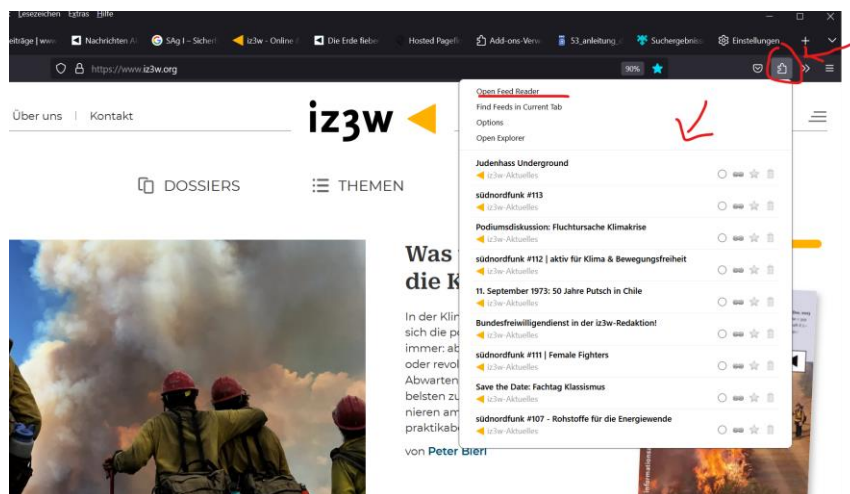


Abb.: Feed des iz3w

Wenn ein neuer Beitrag veröffentlicht wird, wird er auch an Deinen Browser gesendet, wenn du unseren Feed abonniert hast. Aktuell können drei iz3w Feeds abonniert werden:

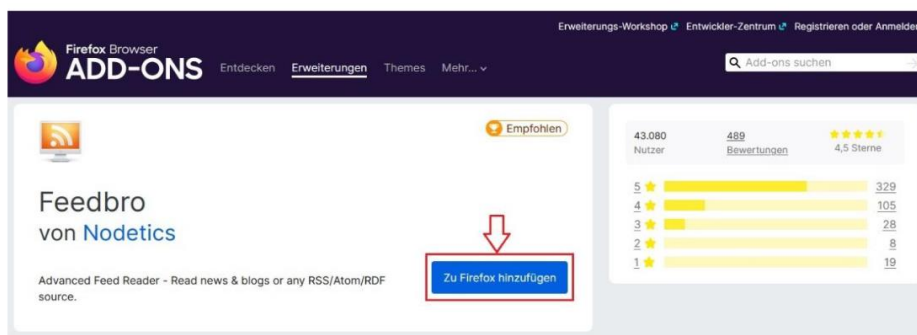
- ▶ **Beiträge** – neue Artikel, Dossiers, Interviews, Rezensionen, Fotostrecken
- ▶ **südnordfunk** – neue Hörbeiträge der iz3w Magazinsendung
- ▶ **Aktuelles** – unsere Ankündigungen zu Veranstaltungen und Kampagnen

Allerdings kann ein RSS-Feed im Firefox-Browser nur dann abonniert werden, wenn zuvor ein Feed Reader als Add-on installiert wurde. Wir zeigen, wie man das einrichten kann. Eine entsprechende Auswahl an Add-ons findest du unter: <https://addons.mozilla.org/de/firefox/collections/5975439/feed-readers>

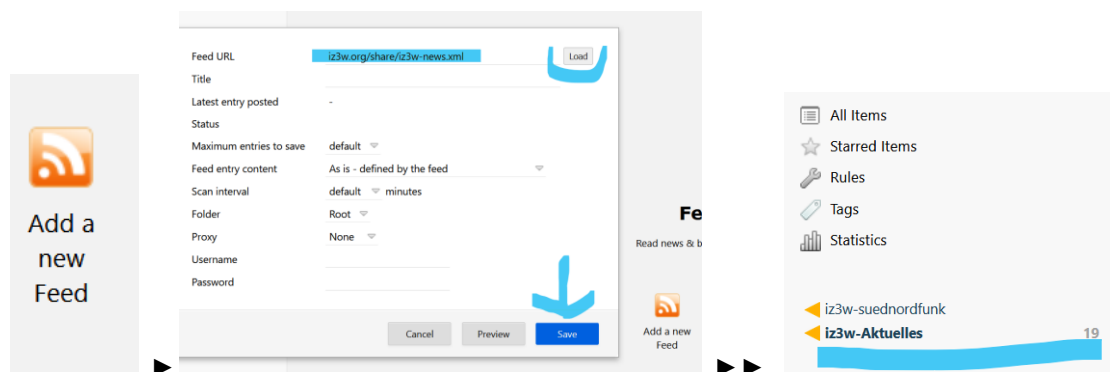
(bitte Link im Firefox-Browser öffnen oder selber auf Add-ons nach RSS Feed Reader suchen)

In der Übersicht wählst du dann einen Feed Reader durch Anklicken aus (z.B. Feedbro). Daraufhin erscheint eine Seite mit Informationen zum gewünschten Feed Reader.

Anschließend wählst Du das Add-on des gewünschten Feed Readers mit Klick auf »Zu Firefox hinzufügen«. Es öffnet sich ein kleines Fenster. Bitte dort das Hinzufügen des Add-ons mit Klick auf »Hinzufügen« bestätigen.



Im Firefox-Browser öffnet sich nun die Startseite des Feed Readers. Bitte dort den Menüpunkt »Add a new Feed« anklicken, um einen RSS-Feed zu abonnieren:



Es öffnet sich ein neues Fenster mit einem Eingabefeld in der ersten Zeile. Bitte gebe dort die folgende URL-Adresse ein:

RSS Feed ► für neue Beiträge [iz3w.org/share/iz3w-artikel.xml](https://iz3w.org/share/iz3w-artikel.xml)

RSS-Feed ► für südnordfunk [iz3w.org/share/iz3w-suednordfunk.xml](https://iz3w.org/share/iz3w-suednordfunk.xml)

RSS-Feed ► für Aktuelles [iz3w.org/share/iz3w-news.xml](https://iz3w.org/share/iz3w-news.xml)

Bitte nur eine URL eingeben, für die zweite und dritte den Vorgang wiederholen.

► **DONE!**

**Ab sofort werden neu veröffentlichte Seiten im Feed angezeigt.**